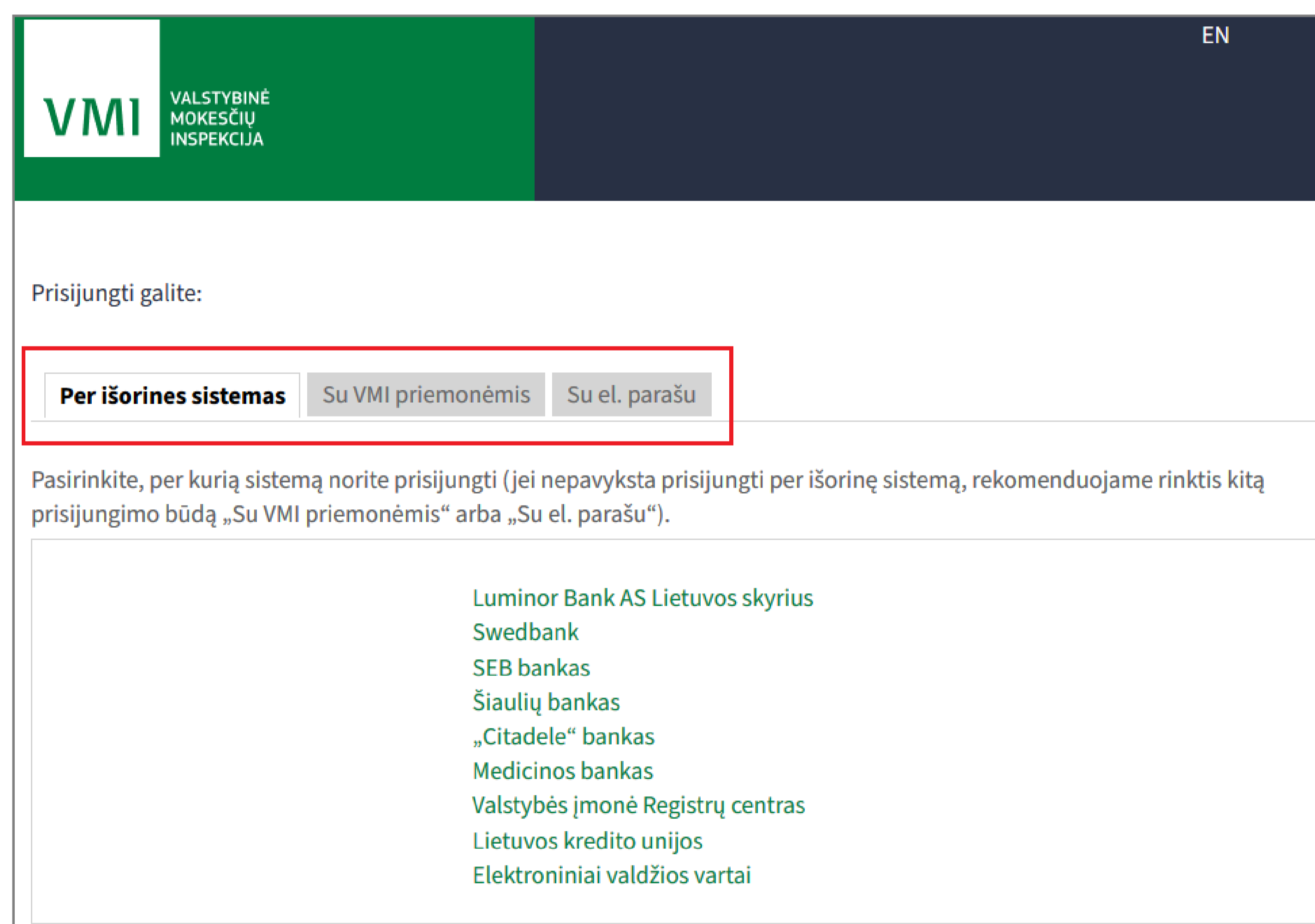


KAIP PATEIKTI PRAŠYMĄ E. BŪDU?

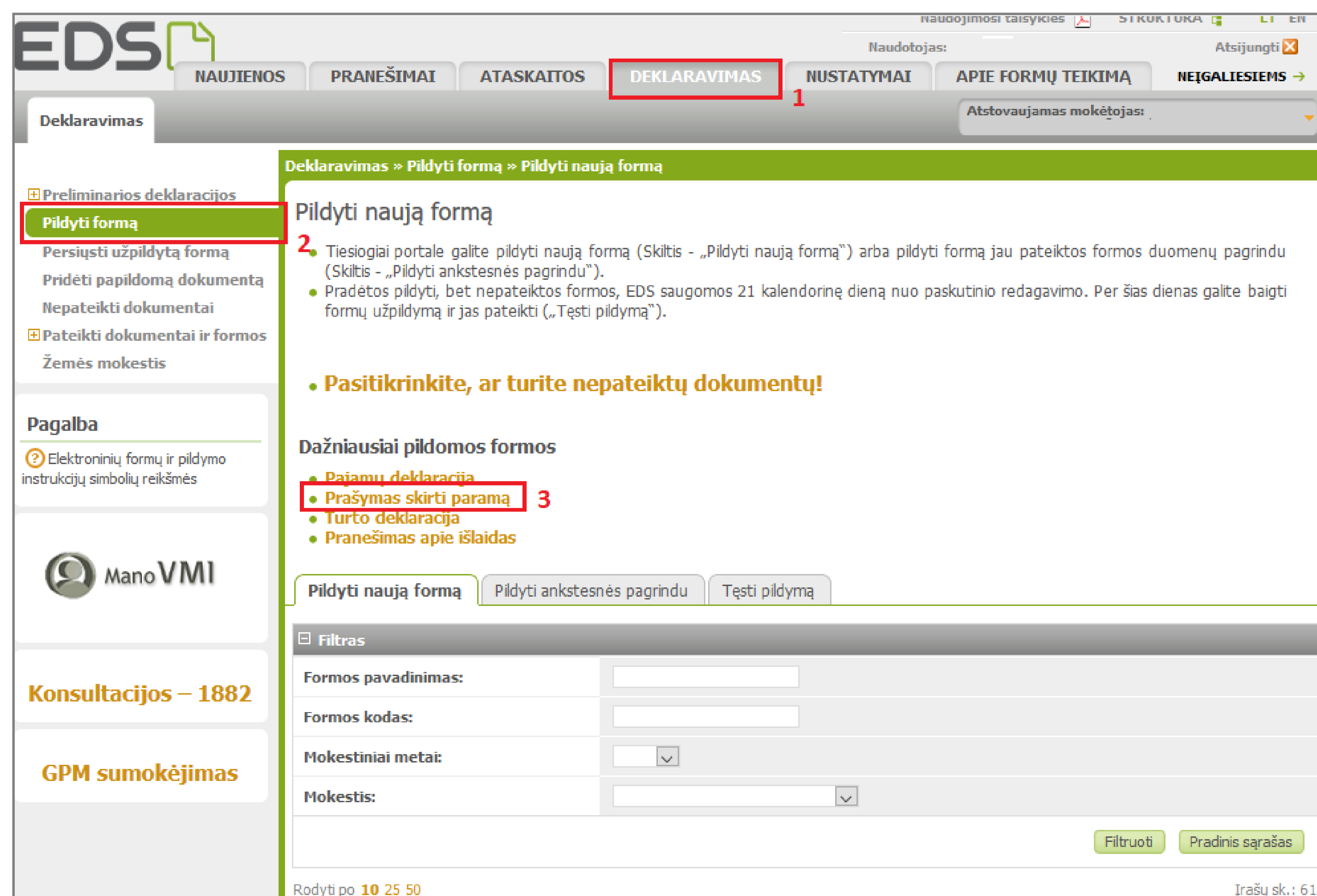
1. Prisijunkite prie EDS adresu <https://deklaravimas.vmi.lt>



2. Prisijungti prie EDS galima per išorines sistemas, pvz., e.bankininkystę, su e.parašu ar su VMI priemonėmis.



3. Prisijungę prie sistemos, skiltyje „Deklaravimas“ pasirinkite „Pildyti formą“. Prašymą skirti paramą rasite „Dažniausiai pildomų formų“ sąrašė:



4. Formos pildymo lange spauskite gaublio ikoną:

EDS

NAUJIENOS PRANEŠIMAI ATASKAITOS DEKLARAVIMAS NUSTATYMAI APIE FORMŲ TEIKIMĄ NEIGALIESIEMS

Deklaravimas

Deklaravimas > Parama > Pildyti naują formą

Parama

Iki gegužės 2 d. už 2021 m. mokestinį laikotarpį galite elektroniniu būdu pateikti FR0512 (05 versijos) prašymą pervesti iki 1,2 procentų pajamų mokesčio dalį paramos gavėjams (vienetams ir (ar) meno kūrėjams, turintiems teisę gauti paramą) ir iki 0,6 procento profesinėms sąjungoms arba profesinių sąjungų susivienijimams, turintiems paramos gavėjo statusą, bei iki 0,6 procento politinėms partijoms, kurios įstatymų nustatyta tvarka yra įregistruotos Juridinių asmenų registre ir atitinka įstatymų reikalavimus dėl politinės partijos narių skaičiaus ir kurioms nėra pradėta pertvarkymo arba likvidavimo procedūra. Kas turi teisę gauti pajamų mokesčio dalį, galite patikrinti [Čia](#).


PASTABA. Gyventojai, turintys privalo teikti pajamų mokesčio deklaraciją, tai padaryti turi iki einamųjų metų gegužės 1 d. Nepateikus laiku pajamų mokesčio deklaracijos, prašymas pervesti pajamų mokesčio dalį bus neįvykdytas.

Atkreipiame dėmesį, kad nuo 2022 m. sausio 1 d. prašymą pervesti pajamų mokesčio dalį paramos gavėjams ir (arba) politinėms partijoms galima pateikti tik elektroniniu būdu per EDS.

Pildyti naują formą Testi pildymą

- Prašymą pervesti pajamų mokesčio dalį paramos gavėjams ir (arba) politinėms partijoms FR0512 galite užpildyti tiesiogiai portale.

Forma pildymui

Formos kodas	Formos pavadinimas	Mokestinis laikotarpis	Forma elektroniniam pildymui	Pildymo instrukcija
FR0512 v.5	Prašymas pervesti pajamų mokesčio dalį paramos gavėjams ir (arba) politinėms partijoms Versija: 2019-05-07	2021		

5. Paspaudus gaublio ikoną, atsidarys pirmasis paramos vedlio langas.

I. Jei parama už 2021 m. mokestinį laikotarpį nebuvo paskirta pagal ankstesnį prašymą, norėdami pradėti pildymą, spauskite „Pradėti“. Toliau žiūrėti 6 punktą.

II. Jei paramą už 2021 m. jau skyrėte pagal ankstesniais metais pateiktą prašymą, pirmame vedlio lange matysite duomenis apie Jūsų skirtą paramą. Paspaudę „Tęsti“ galėsite koreguoti ar pateikti naujus duomenis. Toliau žiūrėkite 7 punktą.

I.

II.

EDS

Prašymas pervesti pajamų mokesčio dalį paramos gavėjams ir (arba) politinėms partijoms už 2021 metus

Prašymas pervesti pajamų mokesčio dalį paramos gavėjams ir (arba) politinėms partijoms už 2021 metus

Skirta gyventojų pajamų mokesčio dalis:

Paramos gavėjams	Politinėms partijoms	Profesinėms sąjungoms ar jų susivienijimams
Neskiriama	Neskiriama	Neskiriama
Galima skirti 1,2%	Galima skirti 0,6%	Galima skirti 0,6%

Pradėti

EDS

Prašymas pervesti pajamų mokesčio dalį paramos gavėjams ir (arba) politinėms partijoms už 2021 metus

Prašymas pervesti pajamų mokesčio dalį paramos gavėjams ir (arba) politinėms partijoms už 2021 metus

Skirta gyventojų pajamų mokesčio dalis:

Paramos gavėjams	Politinėms partijoms	Profesinėms sąjungoms ar jų susivienijimams
Paskirta 1,2%	Paskirta 0,6%	Paskirta 0,6%
Galima skirti 1,2%	Galima skirti 0,6%	Galima skirti 0,6%




Tęsti

6. Atsidariusiame gavėjo paieškos lange įrašykite gavėjo pavadinimą ir spauskite „Tęsti“. Kitame lange užpildykite būtiną prašymo informaciją: kokią dalį mokesčio ir iki kokio mokestinio laikotarpio skiriate. Taip pat galite nurodyti ir mokesčio dalies paskirtį. Suvedę duomenis spauskite „Išsaugoti“

The screenshot shows the 'Gavėjo paieška' (Donor search) form. It includes a search input field with a magnifying glass icon. Below the input field are two links: 'Išsami gavėjo paieška' and 'Mano istoriniai gavėjai'. At the bottom of the form, there are two buttons: 'Tęsti' (Continue) and 'Daugiau neskirti' (Show more), with 'Tęsti' highlighted by a red box.

The screenshot shows the 'Užpildykite prašymo duomenis' (Fill in request data) form. It contains several input fields: 'Mokesčio dalies paskirtis' (Tax share purpose), 'Mokesčio dalies dydis (procentais)' (Tax share amount in percent) with the value '0,8', and 'Mokesčio dalį skiriu iki mokestinio laikotarpio' (Tax share until tax period) with the value '2024'. At the bottom, there are two buttons: 'Išsaugoti' (Save) and 'Atgal' (Back), with 'Išsaugoti' highlighted by a red box.

7. Prašymo tvarkymo lange galite pridėti daugiau gavėjų - spausti „Pridėti naują įrašą“ ir toliau atlikti veiksmus, kurie aprašyti 6 žingsnyje. Taip pat galite koreguoti jau pateiktus duomenis:

-  Redaguoti konkrečiam gavėjui nurodytą informaciją.
-  Kopijuoti įrašą (atsiras dar vienas toks pats įrašas).
-  Ištrinti įrašą.

Jei daugiau gavėjų pridėti nenorite/baigėte redagavimą, peržiūrėkite, ar duomenys teisingi, ir spauskite „Taip, teisingi“.

The screenshot shows the 'Ar duomenys teisingi?' (Are the data correct?) confirmation screen. It features a table with columns: 'Gavėjo tipas', 'Gavėjo pavadinimas ir identifikacinis numeris (kodas)', 'Mokesčio dalies dydis (procentais)', 'Mokesčio dalį skiriu iki mokestinio laikotarpio', 'Paskirtis', and 'Veiksmas'. The table lists three entries: 'Paramos gavėjas', 'Politinė partija', and 'Profesinė sąjunga ar jų susivienijimas'. Each entry has a set of icons (edit, copy, delete) in the 'Veiksmas' column. Below the table, there is a summary section 'Skirta gyventojų pajamų mokesčio dalis:' with three columns for 'Paramos gavėjams', 'Politinėms partijoms', and 'Profesinėms sąjungoms ar jų susivienijimams'. At the bottom, there are two buttons: 'Taip, teisingi' (Yes, correct) and 'Pridėti naują įrašą' (Add new entry), with 'Taip, teisingi' highlighted by a red box.

*Jei paramos skyrimas galioja pagal anksčiau teiktą prašymą, tačiau nusprendėte šiais metais paramos neskirti, galite ištrinti nurodytus gavėjus ir pateikti tuščią prašymą paspaudus mygtuką „Pateikti“.

REIKIA PAGALBOS TEIKIANT PRAŠYMĄ E. BŪDU?

Skambinkite **1882 / +370 5 260 5060** arba aptarnavimo telefonu **8 5 21 91 777**.

Aktualią informaciją apie pajamų dalies skyrimą paramai rasite www.vmi.lt

PARAMA UŽ 2021 M. MOKESTINĮ LAIKOTARPĮ BUS PERVESTA, JEI:

- ✓ Prašymą pateikėte iki numatytos datos - 2022 m. gegužės 2 d.;
- ✓ Privalėjote ir laiku pateikėte Pajamų mokesčio deklaraciją (Terminas 2022 m. gegužės 2 d.);
- ✓ 2022 m. **gegužės 1 d.** ir pajamų mokesčio pervedimo dieną paramos gavėjas turi paramos gavėjo statusą;
- ✓ 2022 m. **gegužės 1 d.** ir pajamų mokesčio pervedimo dieną politinė partija neturi pertvarkomo ar likviduojamo vieneto statuso bei atitinka įstatymo numatytą reikalavimą dėl politinės partijos narių skaičiaus.



Patikrinti paramos gavėjų bei politinių partijų duomenis galite VMI interneto svetainėje, adresu: <https://www.vmi.lt/evmi/paramos-gaveju-ir-politiniu-partiju-duomenys>